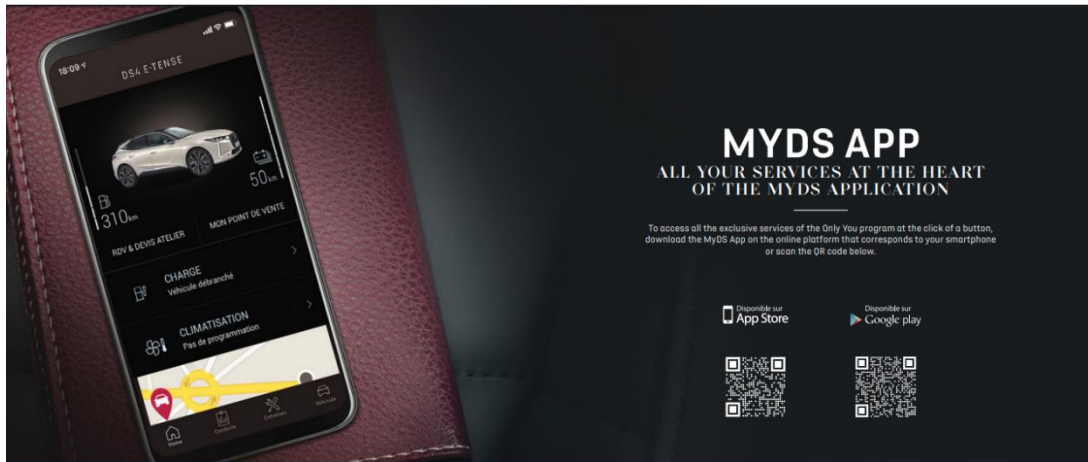


REMOTE CONTROL

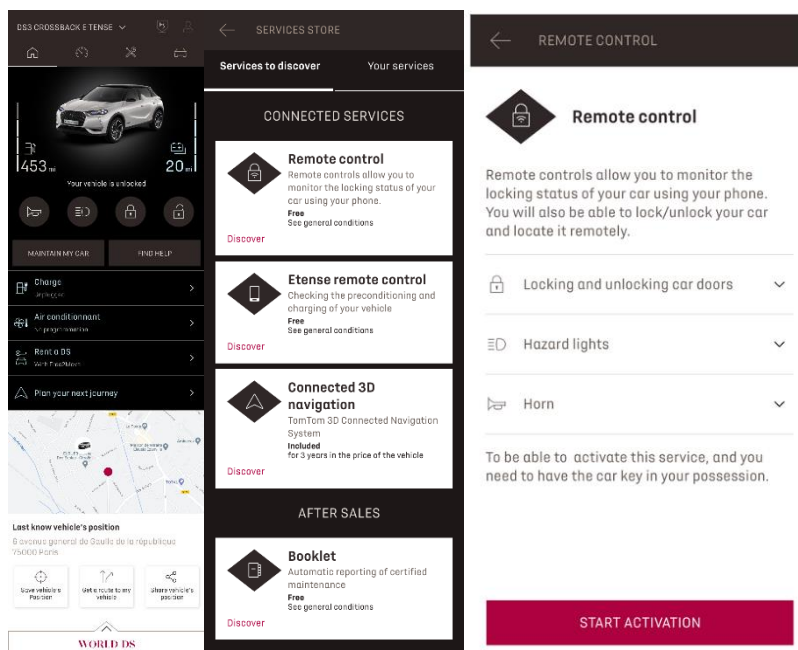
FELIRATKOZÁS / HOZZÁFÉRÉS / AKTIVÁLÁS ÉS HASZNÁLAT

Ez a felhasználói segédlet támogatni fogja abban, hogy milyen lépéseket kell megtennie a Remote Control aktiválása érdekében.

Mindenekelőtt, a Remote Control használatához szüksége lesz egy MYDS fiókra, amelybe regisztrálni tudja autóját. Ha még nem rendelkezik ezzel a mobilalkalmazással, könnyedén és díjmentesen letöltheti a Google Play vagy az Apple App Store felületeiről.



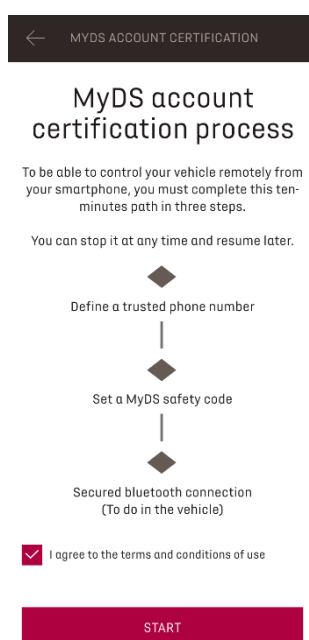
Nyissa meg a MYDS alkalmazást, majd nyomjon az autó ikonra. Itt nyomjon a “Szolgáltatások” menüpontra, ahol megjelennek az autójához elérhető szolgáltatások. Az aktiváláshoz nyomjon a Remote Control szolgáltatásra, majd az Aktiválás gombra. Kérjük, kövesse a következő néhány lépést az új szolgáltatás aktiválásához.



A rendszer átirányítja egy új felületre, ahol elolvashatja, hogy mi is a Remote Control szolgáltatás és milyen előnyökkel jár a használata. Ha lejjebb görget, akkor az “IGÉNYLÉS” gombra kattintva folytathatja az aktiválási folyamatot.

Fontos, hogy elolvassa és elfogadja az Általános Felhasználási Feltételeket. Beállításai mentése után pedig Mobilalkalmazásunk segítségével elkezdheti az aktiválási folyamatot, amihez csak meg kell nyomnia a “FOLYTATÁS MYDS ALKALMAZÁSSAL” gombot.

A pár perc alatt elvégezhető, következő 3 lépés megtétele után, máris elkezdheti használni új Remote Control szolgáltatásunkat.




1. Adja meg telefonszámát, majd írja be az SMS-ben kapott kódot.

TRUSTED PHONE NUMBER

TRUSTED PHONE NUMBER

TRUSTED PHONE NUMBER

TRUSTED PHONE NUMBER



Define a trusted phone number

This telephone number will allow us to identify you in a secure way. It will be useful to ask you for confirmation of any secured operation.

Enter your trusted telephone number.

Country

Phone number

Received code

[Re-send me the code](#)

We have send you a 6-digit code by SMS. Please fill it in here to confirm your trusted phone number.

Received code ✓


[Re-send me the code](#)

CONTINUE

START CONTINUE CONTINUE

+	1	2	3	%
-	4	5	6	←
*	7	8	9	✕
/	0	=	.	🔍
ABC	,	@?#		

TRUSTED PHONE NUMBER



Your trusted phone number is defined!

CONTINUE

2. Adjon meg egy 4 jegyű Biztonsági (PIN) kódot. Ennek létrehozásához először egy átmeneti kódot küldünk Önnek SMS-ben. Először ezt adja meg, így regisztrálhatja telefonját. Ezután hozza létre saját Biztonsági kódját, hogy távolról is biztonságosan csatlakozhasson autójához és így kihasználhassa a Remote Control nyújtotta előnyöket.

← MYDS ACCOUNT CERTIFICATION

MyDS account certification process

To be able to control your vehicle remotely from your smartphone, you must complete this ten-minutes path in three steps.

You can stop it at any time and resume later.

START

× MYDS SAFETY CODE

Set a MyDS safety code

This code, specific to your MyDS account, enables us to authenticate you. Note it will be regularly requested to ensure that it is indeed you who are using the application.

START

← MYDS SAFETY CODE

We have send you a 9-digit code by SMS. You need to fill it to then set your safety code.

Received code
1234 ✓

[Re-send me the code](#)

Define a 4-digit safety code to interact with your car from your smartphone.

Set the safety code
1234 ✓

Confirm
1234 ✓

CONTINUE

← MYDS SAFETY CODE

Received code
1234 ✓

[Re-send me the code](#)

Define a 4-digit safety code to interact with your car from your smartphone.

Set the safety code
1234 ✓

Confirm
1234 ✓

CONTINUE

× MYDS SAFETY CODE

MyDS safety code set

CONTINUE

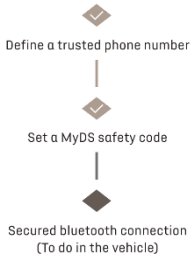
3. Csatlakozzon autójához Bluetooth segítségével. Ehhez indítsa el a motort, kapcsolja be telefonján a Bluetooth-t, majd kattintson a Párosítás gombra, hogy a kapcsolat létrejöhessen.

← MYDS ACCOUNT CERTIFICATION X SECURED BLUETOOTH CONNECTION ← SECURED BLUETOOTH CONNECTION X SECURED BLUETOOTH CONNECTION

MyDS account certification process

To be able to control your vehicle remotely from your smartphone, you must complete this ten-minutes path in three steps.

You can stop it at any time and resume later.




Define a trusted phone number

Set a MyDS safety code

Secured bluetooth connection
(To do in the vehicle)

Secured bluetooth connection




Pick-up your car key, keep your phone with you, get on board and start the engine.

Make sure you are ready

- Ensure that your smartphone is connected to the internet via Wi-Fi or cellular (3G/4G)
- Turn on the engine, connect your smartphone to your car with bluetooth connexion.
[Connect my smartphone to my car](#)
- Your vehicle's privacy mode (private mode) must allow data sharing.
[Handle my car data privacy](#)

Secured bluetooth connection done



START START CONTINUE FINISH

A Remote Control szolgáltatás aktív. Elképzelhető, hogy a központi rendszer frissítését fogja kérni az autó, hogy teljes mértékben kihasználhassa a szolgáltatás előnyeit.

A REMOTE CONTROL HASZNÁLATA:

Amint aktiválta a REMOTE Control funkciót, pár egyszerű lépéssel ellenőrizheti az ajtózárok állapotát, kinyithatja illetve reteszelteti azokat, illetve felkapcsolhatja a lámpát vagy aktiválhatja a kürtöt.

Az autó távvezérléséhez csak nyissa meg a „MYDS” alkalmazást, válassza ki a küldeni kívánt utasítás ikonját, erősítse meg a műveletet, és várjon néhány másodpercet. Ne feledje, hogy 7 naponta meg kell erősítenie a funkció használatát biztonsági kódja megadásával.

